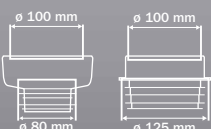
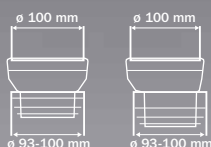
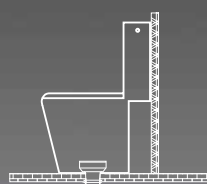
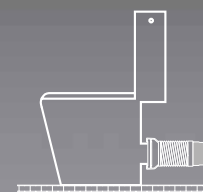



**MANCHETTES  
SORTIE VERTICALE**



**MULTIDROIT  
SORTIE HORIZONTALE**



**MONTAGE PAR EMBOITEMENT**

Emboîter la manchette sur la céramique jusqu'à la butée.  
Emboîter la partie inférieure de la manchette ainsi montée sur la céramique dans l'attente d'évacuation.

**MONTAGE ADAPTABLE**

Coller le manchon inférieur dans l'attente d'évacuation avec une colle PVC-PVC.  
Rattraper les décalages en donnant la longueur et la forme voulue au tube.  
Emboîter le manchon supérieur sur la céramique.

**RACCORDS A LEVRES**

**Installation rapide** Sans collage sur  $\varnothing$  100/110 mm  
**Étanchéité durable** En polyoléfine, matière inaltérable  
**Montage à fleur de sol** Manchette invisible après emboîtement

**TUBE EXTENSIBLE**

**Sans retenue** Forme spiralée  
**Adaptable en longueur** Matière semi-rigide  
**Orientable** Renforcé acier

Résistance T° : -5° C / +75° C - Résistance chimique : bon à excellent pour les acides, alcalis et solvants  
Usage domestique

