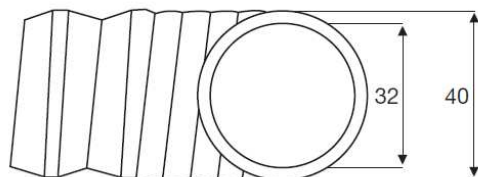
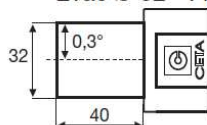


FLEXIBLE TOUTFORME®



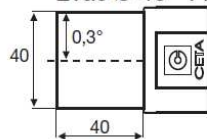
TUBE SPIRALÉ

Évac Ø 32 - Flexible Ø 40



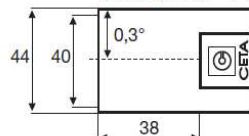
Réf : 215-EMCL32

Évac Ø 40 - Flexible Ø 40



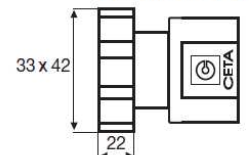
Réf : 215-EMCL40

Évac Ø 40 - Flexible Ø 40



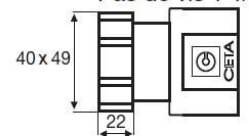
Réf : 215-EMCL40F

Pas de vis 1 1/4 - Flexible Ø 40



Réf : 215-EMVS1/4

Pas de vis 1 1/2 - Flexible Ø 40



Réf : 215-EMVS1/2

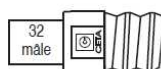
Toutes les dimensions sont exprimées en mm hors pas de vis.

RACCORDS EXTENSIBLES PRÉMONTÉS ÉTANCHES LONGUEUR 280 à 650 mm

ÉVACUATION Ø 32 MM



Réf : 216-403-75



Réf : 216-401-75
Livré avec bague de maintien siphon Réf. 215-KBAG



ÉVACUATION Ø 40 MM



Réf : 216-415-75



Réf : 216-416-75



Réf : 216-417-75



Réf : 216-411-75
Livré avec bague de maintien siphon Réf. 215-KBAG



Réf : 216-412-75
Livré avec bague de maintien siphon Réf. 215-KBAG



ÉVACUATION MIXTE Ø 32 À 40 MM



Réf : 216-421-75



Réf : 216-422-75



CARACTÉRISTIQUES TECHNIQUES

MATIERES

Raccords : ABS rigide
Paroi du tube semi-rigide : Polyoléfine
Jonc du tube : Acier

COLORIS

Blanc

RÉSISTANCE TEMPÉRATURE

Mini = -5° C / Maxi = 75° C

RÉSISTANCE CHIMIQUE*

Acides = Très bon
Alcalis = Excellent
Solvants = Bon

(*) Autres demandes nous consulter

MISE EN ŒUVRE

RACCORDEMENT

Tout élément de salle de bains, en direct 1 1/4 & 1 1/2, ou sur siphon en Ø 32 & 40 mm.
Canalisation Ø 32 & 40 mm.

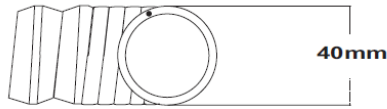
MONTAGE RAPIDE

Mise en œuvre rapide : raccords extensibles prêts à l'emploi à visser sur bondes, à emboîter dans le siphon ou à coller sur l'attente d'évacuation.
Étanchéité raccord-flexible réalisée en usine par collage hotmelt.

PRÉCAUTIONS D'EMPLOI

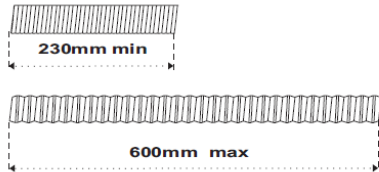
Ne pas forcer sur le flexible.
Usage exclusif eaux usées domestiques.
Ne pas encastrier le produit.

FLEXIBLE TOUTFORME®



FLEXIBLE SPIRALÉ

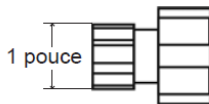
Réf : 215-RLFLO4007



Flexible découpé L 600 mm

RACCORDS UNIVERSELS

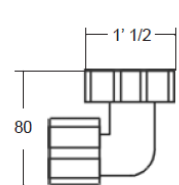
Pas de vis 1' - Flexible Ø 40



Réf : 215-EMVS1

Pas de vis 1' 1/2

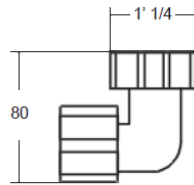
- Coude 90°
- Flexible Ø 40



Réf : 215-EMVS1P1/290

Pas de vis 1' 1/4

- Coude 90°
- Flexible Ø 40



Réf : 215-EMVS1P1/490

**SIPHON GROUPE DE SECURITE
LONGUEUR 300 à 650 mm**



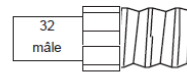
Réf : 216-430-75

Livré avec bague de maintien siphon Réf. 215-KBAG



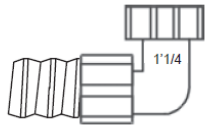
EVACUATION Ø 32 MM - PAS DE VIS 1'

**SIPHONS DEPOTES
LONGUEUR 300 à 650 mm**



Réf : 216-405-75

Livré avec bague de maintien siphon Réf. 215-KBAG

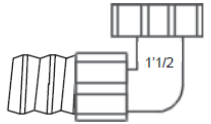


EVACUATION Ø 32 MM - COUDE 90° - PAS DE VIS 1' 1/4



Réf : 216-418-75

Livré avec bague de maintien siphon Réf. 215-KBAG

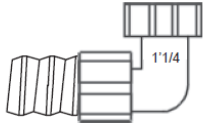


EVACUATION Ø 40 MM - COUDE 90° - PAS DE VIS 1' 1/2



Réf : 216-426-75

Livré avec bague de maintien siphon Réf. 215-KBAG



EVACUATION Ø 40 MM - COUDE 90° - PAS DE VIS 1' 1/4

CARACTÉRISTIQUES TECHNIQUES

MATIÈRES

Raccords : ABS rigide
Pas de vis du Raccord 1' : Acier
Joint d'étanchéité : mousse PE réticulée
Paroi du tube semi-rigide : Polyoléfine
Jonc du tube : acier

COLORIS

Blanc

RÉSISTANCE TEMPÉRATURE

Mini = - 5° C / Maxi = 75° C

RÉSISTANCE CHIMIQUE*

Acides = Très bon
Alcalis = Excellent
Solvants = Bon

(*) Autres demandes nous consulter

MISE EN ŒUVRE

RACCORDEMENT

Tout élément de salle de bains, en direct 1'1/4 & 1'1/2.
Tout groupe de sécurité, en direct ou sur siphon 1'.

MONTAGE RAPIDE

Mise en œuvre rapide : raccords extensibles prêts à l'emploi à visser sur bonde ou sur siphon.

PRÉCAUTIONS D'EMPLOI

Ne pas utiliser de colle sur jonction flexible / raccord.
Ne pas forcer sur le flexible.
Usage exclusif eaux usées domestiques.
Ne pas encastrier le produit.